

Relatório Analítico dos Investimentos

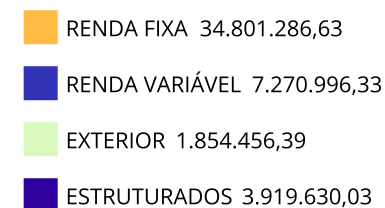
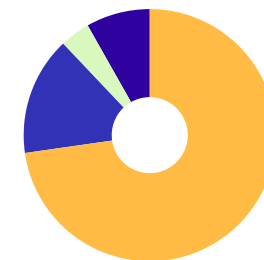
em abril de 2022

Carteira consolidada de investimentos - base (Abril / 2022)

Produto / Fundo	Resgate	Carência	Saldo	Particip. S/ Total	Cotistas	% S/ PL do Fundo	Enquadramento
ITAÚ MOMENTO 30 II FIC AÇÕES	D+23 du	Não há	28.682,82	0,06%	86	0,01%	Artigo 8º, Inciso I
MULTINVEST FI AÇÕES	D+11	Não há	712.206,10	1,46%	230	0,87%	Artigo 8º, Inciso I
SICREDI SCHRODERS IBOVESPA FI AÇÕES	D+4	Não há	955.986,43	1,96%	7.602	0,29%	Artigo 8º, Inciso I
TRÍGONO FLAGSHIP SMALL CAPS INSTITUCIONAL FIC AÇ...	D+32	Não há	1.277.739,45	2,61%	32	0,13%	Artigo 8º, Inciso I
BB AÇÕES GLOBAIS FIC AÇÕES BDR NÍVEL I	D+5	Não há	1.495.533,49	3,06%	19.400	0,17%	Artigo 9º, Inciso III
ITAÚ FIC AÇÕES BDR NÍVEL I	D+3	Não há	358.922,90	0,73%	3.738	0,21%	Artigo 9º, Inciso III
BB FI MULTIMERCADO PREVIDENCIÁRIO LP	D+4	Não há	552.974,16	1,13%	203	0,18%	Artigo 10º, Inciso I
BRDESCO S&P 500 MAIS FIC MULTIMERCADO	D+4	Não há	593.539,09	1,21%	836	0,28%	Artigo 10º, Inciso I
MULTINVEST FORTUNA FI MULTIMERCADO	D+11	Não há	1.045.491,89	2,14%	85	3,82%	Artigo 10º, Inciso I
SICREDI BOLSA AMERICANA FIC MULTIMERCADO LP	D+1 du	Não há	1.727.624,89	3,54%	6.284	0,70%	Artigo 10º, Inciso I
Total para cálculo dos limites da Resolução			48.867.925,81				

Enquadramento e Política de Investimento (RENDA FIXA) - base (Abril / 2022)


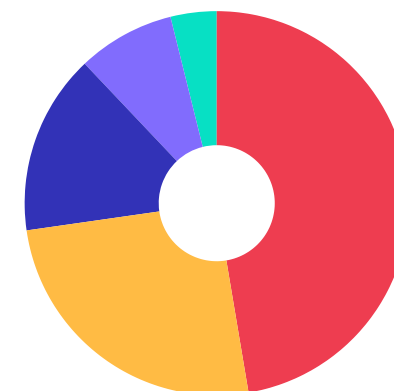
Artigos - Renda Fixa	Resolução	Carteira \$	Carteira	Estratégia de Alocação - 2022			GAP Superior
				Inf	Alvo	Sup	
Artigo 7º, Inciso I, Alínea ' a '	100,00%	0,00	0,00%	0,00%	18,57%	59,24%	28.949.359,25
Artigo 7º, Inciso I, Alínea ' b '	100,00%	22.654.913,09	46,36%	14,30%	18,57%	59,24%	6.294.446,16
Artigo 7º, Inciso III, Alínea ' a '	60,00%	12.146.373,54	24,86%	13,64%	18,18%	50,00%	12.287.589,37
Artigo 7º, Inciso IV	20,00%	0,00	0,00%	0,00%	18,18%	20,00%	9.773.585,16
Artigo 7º, Inciso V, Alínea ' b '	5,00%	0,00	0,00%	0,00%	2,78%	5,00%	2.443.396,29
Total Renda Fixa	100,00%	34.801.286,63	71,21%	27,94%	76,28%	193,48%	



Enquadramento e Política de Investimento (RENDA VARIÁVEL E EXTERIOR) - base (Abril / 2022)

Artigos - Renda Variável / Estruturado / Imobiliário	Resolução	Carteira \$	Carteira	Estratégia de Alocação - 2022			GAP Superior
				Inf	Alvo	Sup	
Artigo 8º, Inciso I	30,00%	7.270.996,33	14,88%	11,21%	12,70%	20,00%	2.502.588,83
Artigo 8º, Inciso II	30,00%	0,00	0,00%	0,00%	2,24%	20,00%	9.773.585,16
Artigo 10º, Inciso I	10,00%	3.919.630,03	8,02%	2,09%	2,78%	10,00%	967.162,55
Total Renda Variável / Estruturado / Imobiliário	30,00%	11.190.626,36	22,90%	13,30%	17,72%	50,00%	

Artigos - Exterior	Resolução	Carteira \$	Carteira	Estratégia de Alocação - Limite - 2022			GAP Superior
				Inferior	Alvo	Superior	
Artigo 9º, Inciso III	10,00%	1.854.456,39	3,79%	3,75%	5,00%	10,00%	3.032.336,19
Total Exterior	10,00%	1.854.456,39	3,79%	3,75%	5,00%	10,00%	



Estratégia de Alocação para os Próximos 5 Anos

Artigos	Estratégia de Alocação - 2022		Limite Inferior (%)	Limite Superior (%)
	Carteira \$	Carteira %		
Artigo 7º, Inciso I, Alínea ' a '	0,00	0,00	0,00	59,24
Artigo 7º, Inciso I, Alínea ' b '	22.654.913,09	46,36	14,30	59,24
Artigo 7º, Inciso III, Alínea ' a '	6.826.711,21	13,97	13,64	50,00
Artigo 7º, Inciso IV	0,00	0,00	0,00	20,00
Artigo 7º, Inciso V, Alínea ' b '	0,00	0,00	0,00	5,00
Artigo 8º, Inciso I	7.270.996,33	14,88	11,21	20,00
Artigo 8º, Inciso II	0,00	0,00	0,00	20,00
Artigo 9º, Inciso III	1.854.456,39	3,79	3,75	10,00
Artigo 10º, Inciso I	3.919.630,03	8,02	2,09	10,00
Artigo 12º	0,00	0,00	0,00	5,00

Enquadramento por Gestores - base (Abril / 2022)

Gestão	Valor	% S/ Carteira	% S/ PL Gestão
BB GESTÃO DE RECURSOS DTVM	14.485.200,92	29,64	0,00
CAIXA DTVM	12.143.883,61	24,85	-
SICREDI	5.488.560,89	11,23	0,01
VANQUISH ASSET MANAGEMENT	4.867.641,16	9,96	-
DAYCOVAL ASSET MANAGEMENT	3.233.950,27	6,62	0,04
ITAU UNIBANCO ASSET MANAGEMENT	3.042.169,57	6,23	-
MULTINVEST CAPITAL	1.757.697,99	3,60	0,16
BRDESCO ASSET MANAGEMENT	1.615.095,52	3,31	0,00
TRÍGONO CAPITAL	1.277.739,45	2,61	0,03
SCHRODER INVESTMENT MANAGEMENT...	955.986,43	1,96	0,01

Artigo 20º - O total das aplicações dos recursos do regime próprio de previdência social em fundos de investimento e carteiras administradas não pode exceder a 5% (cinco por cento) do volume total de recursos de terceiros gerido por um mesmo gestor ou por gestoras ligadas ao seu respectivo grupo econômico, assim definido pela CVM em regulamentação específica. (NR) - (Resolução 4963)

Retorno dos investimentos e Benchmark's de ativos no mês de Abril/2022 - RENDA FIXA

	Mês	Ano	3M	6M	12M	24M	VaR Mês	Volatilidade 12M
IDKA IPCA 2 Anos (Benchmark)	1,51%	5,45%	5,39%	8,99%	9,27%	19,55%	-	-
BB IDKA 2 TÍTULOS PÚBLICOS FI RENDA FIXA PREVIDENCIÁRIO	1,48%	5,36%	5,35%	8,68%	9,34%	19,39%	1,13%	3,79%
IMA-B 5+ (Benchmark)	0,08%	1,99%	3,65%	6,19%	-0,03%	10,27%	-	-
VANQUISH FORTE ALOCAÇÃO DINÂMICA FI RENDA FIXA LP	1,81%	6,89%	5,34%	9,15%	16,60%	32,95%	0,26%	1,63%
IRF-M 1 (Benchmark)	0,75%	3,04%	2,40%	4,76%	5,63%	8,09%	-	-
SICREDI INSTITUCIONAL IRF-M 1 FI RENDA FIXA	0,66%	3,13%	2,38%	4,86%	6,12%	8,16%	0,22%	1,30%
BB IRF-M 1 TÍTULOS PÚBLICOS FIC RENDA FIXA PREVIDENCIÁRIO	0,70%	2,95%	2,32%	4,62%	5,36%	7,41%	0,25%	1,40%
IMA-B 5 (Benchmark)	1,56%	5,43%	5,31%	8,92%	9,45%	19,21%	-	-
DAYCOVAL ALOCAÇÃO DINÂMICA FI RENDA FIXA	1,40%	4,93%	4,88%	8,27%	8,20%	16,84%	1,04%	3,78%
BB IMA-B 5 FIC RENDA FIXA PREVIDENCIÁRIO LP	1,53%	5,32%	5,24%	8,75%	9,09%	18,51%	1,02%	3,83%
CAIXA BRASIL IMA-B 5 TÍTULOS PÚBLICOS FI RENDA FIXA LP	1,54%	5,35%	5,26%	8,78%	9,20%	18,62%	1,01%	3,80%
IMA-B (Benchmark)	0,83%	3,73%	4,49%	7,56%	4,69%	14,81%	-	-
CAIXA BRASIL IMA-B TÍTULOS PÚBLICOS FI RENDA FIXA LP	0,80%	3,65%	4,44%	7,44%	4,41%	14,24%	2,27%	5,76%
BB IMA-B TÍTULOS PÚBLICOS FI RENDA FIXA PREVIDENCIÁRIO	0,80%	3,59%	4,39%	7,37%	4,34%	14,13%	2,24%	5,74%
SICREDI INSTITUCIONAL IMA-B FIC RENDA FIXA LP	0,74%	3,56%	4,33%	7,24%	4,22%	13,71%	2,30%	5,71%

Retorno dos investimentos e Benchmark's de ativos no mês de Abril/2022 - RENDA FIXA

	Mês	Ano	3M	6M	12M	24M	VaR Mês	Volatilidade 12M
CDI (Benchmark)	0,83%	3,28%	2,53%	4,68%	7,08%	9,38%	-	-
BB ALOCAÇÃO ATIVA RETORNO TOTAL FIC RENDA FIXA PREVIDENCIÁRIO	0,62%	2,86%	2,67%	5,24%	4,49%	9,44%	0,86%	2,43%
BB PERFIL FIC RENDA FIXA REFERENCIADO DI PREVIDENCIÁRIO LP	0,78%	3,37%	2,57%	4,85%	7,40%	9,81%	0,03%	0,77%
SICREDI TAXA SELIC FIC RENDA FIXA LP	0,74%	3,23%	2,45%	4,59%	7,09%	8,92%	0,03%	0,72%

IPCA (Benchmark)	1,06%	4,29%	3,73%	6,05%	12,13%	19,71%	-	-
BRADESCO ALOCAÇÃO DINÂMICA FIC RENDA FIXA	0,53%	2,89%	2,64%	5,20%	4,34%	7,84%	0,89%	2,37%
CAIXA BRASIL GESTÃO ESTRATÉGICA FIC RENDA FIXA	0,91%	3,25%	2,56%	5,04%	2,64%	7,39%	0,39%	2,73%
BB TÍTULOS PÚBLICOS IPCA FI RENDA FIXA PREVIDENCIÁRIO	2,23%	6,24%	6,14%	9,06%	10,09%	20,14%	0,81%	3,76%

Retorno dos investimentos e Benchmark's de ativos no mês de Abril/2022 - RENDA VARIÁVEL

	Mês	Ano	3M	6M	12M	24M	VaR Mês	Volatilidade 12M
CDI (Benchmark)	0,83%	3,28%	2,53%	4,68%	7,08%	9,38%	-	-
MULTINVEST FORTUNA FI MULTIMERCADO	0,53%	1,39%	1,83%	1,49%	-1,68%	4,35%	0,49%	3,98%
BB FI MULTIMERCADO PREVIDENCIÁRIO LP	0,73%	3,60%	2,67%	5,37%	6,60%	9,54%	0,29%	1,41%
Ibovespa (Benchmark)	-10,10%	2,91%	-3,81%	4,23%	-9,27%	34,00%	-	-
ITAÚ DUNAMIS FIC AÇÕES	-6,32%	-1,01%	-2,32%	-1,49%	-13,29%	27,58%	6,33%	16,02%
BB AÇÕES VALOR FIC AÇÕES	-8,34%	-0,34%	-3,88%	2,82%	-4,77%	41,77%	8,52%	14,97%
SICREDI SCHRODERS IBOVESPA FI AÇÕES	-8,90%	8,67%	-2,31%	7,41%	-7,16%	35,10%	7,46%	20,94%
MULTINVEST FI AÇÕES	-5,83%	0,83%	-1,12%	1,71%	-13,68%	22,36%	6,64%	18,04%
ITAÚ MOMENTO 30 II FIC AÇÕES	-7,49%	3,78%	-1,77%	-1,42%	-	-	7,28%	19,16%
TRÍGONO FLAGSHIP SMALL CAPS INSTITUCIONAL FIC AÇÕES	0,98%	0,82%	4,07%	-0,48%	3,96%	-	8,77%	20,12%
IDIV (Benchmark)	-5,19%	9,49%	1,87%	12,24%	3,76%	42,18%	-	-
CAIXA EXPERT VINCI VALOR DIVIDENDOS RPPS FIC AÇÕES	-6,61%	8,04%	-0,71%	8,96%	-3,03%	34,63%	7,26%	17,60%
S&P 500 (Moeda Original) (Benchmark)	-8,80%	-13,31%	-8,50%	-10,28%	-1,18%	41,87%	-	-
SICREDI BOLSA AMERICANA FIC MULTIMERCADO LP	-8,66%	-11,40%	-6,47%	-6,96%	4,56%	-	12,86%	16,93%
BRDESCO S&P 500 MAIS FIC MULTIMERCADO	-8,70%	-11,73%	-6,74%	-7,50%	3,40%	47,68%	12,84%	16,87%
SMLL (Benchmark)	-8,36%	-2,23%	-5,46%	-0,84%	-20,81%	23,46%	-	-

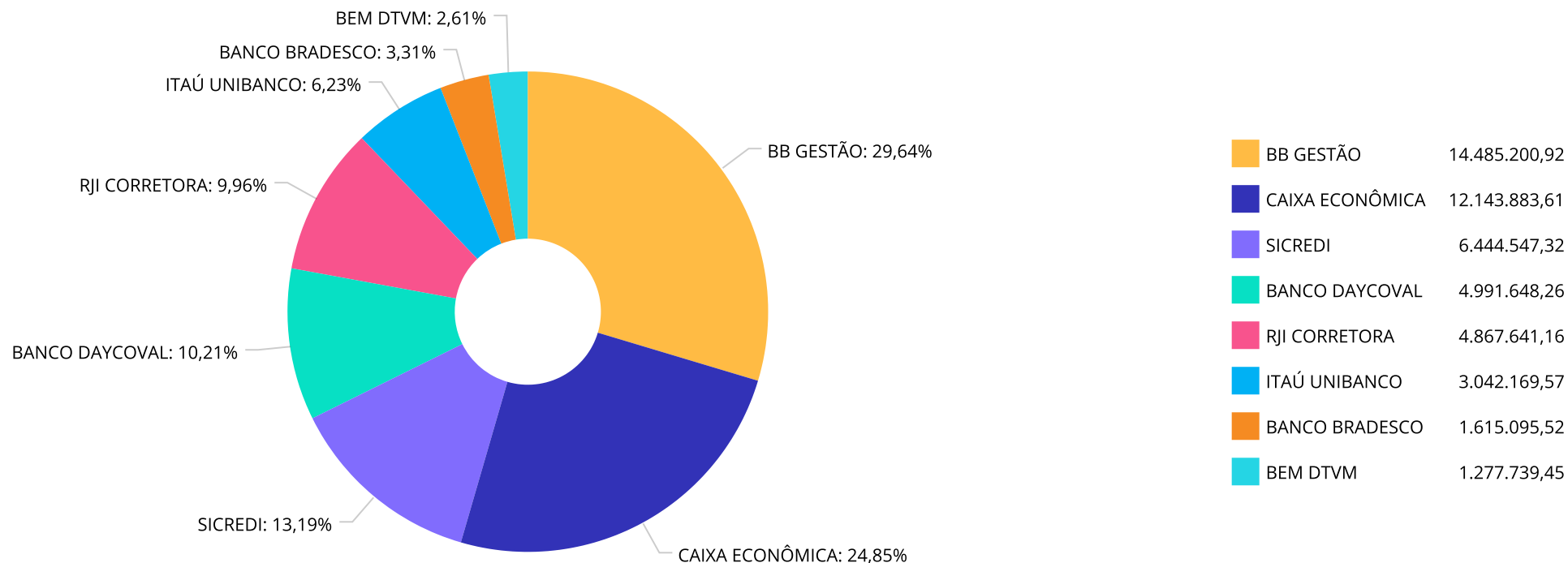
Retorno dos investimentos e Benchmark's de ativos no mês de Abril/2022 - RENDA VARIÁVEL

	Mês	Ano	3M	6M	12M	24M	VaR Mês	Volatilidade 12M
CAIXA SMALL CAPS ATIVO FI AÇÕES	-8,34%	-1,91%	-5,67%	-1,07%	-21,39%	18,44%	9,91%	22,63%
MSCI USA Extended ESG Focus (Benchmark)	-5,67%	-24,87%	-16,73%	-23,92%	-12,35%	27,79%	-	-
BB AÇÕES GLOBAIS FIC AÇÕES BDR NÍVEL I	-6,31%	-24,55%	-15,58%	-23,42%	-12,24%	18,63%	10,99%	19,99%

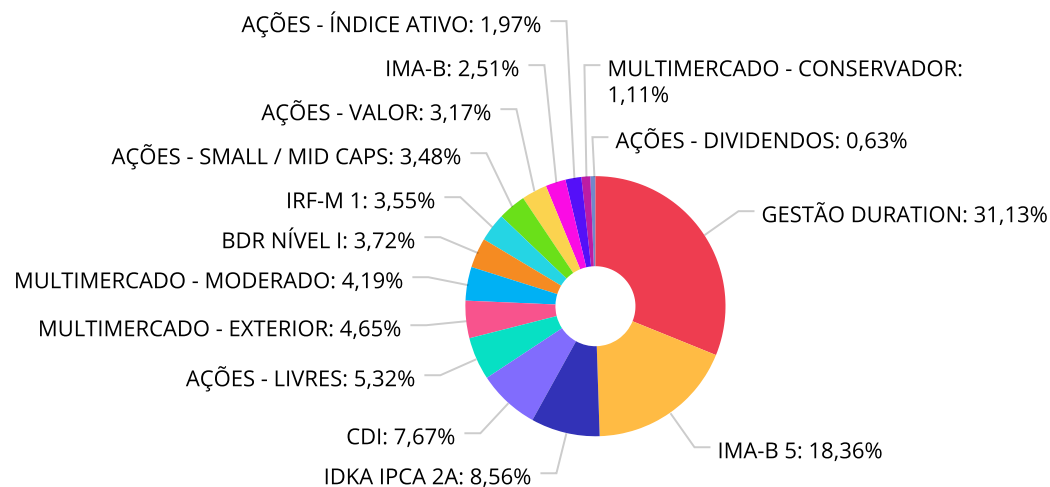
Retorno dos investimentos e Benchmark's de ativos no mês de Abril/2022 - INVESTIMENTO NO EXTERIOR

	Mês	Ano	3M	6M	12M	24M	VaR Mês	Volatilidade 12M
MSCI USA Extended ESG Focus (Benchmark)	-5,67%	-24,87%	-16,73%	-23,92%	-12,35%	27,79%	-	-
BB AÇÕES GLOBAIS FIC AÇÕES BDR NÍVEL I	-6,31%	-24,55%	-15,58%	-23,42%	-12,24%	18,63%	10,99%	19,989%
Global BDRX (Benchmark)	-6,96%	-24,94%	-16,76%	-24,17%	-12,60%	25,44%	-	-
ITAÚ FIC AÇÕES BDR NÍVEL I	-5,60%	-18,40%	-15,15%	-18,58%	-9,20%	22,17%	10,37%	16,769%

Distribuição dos ativos por Administradores - base (Abril / 2022)



Distribuição dos ativos por Sub-Segmentos - base (Abril / 2022)

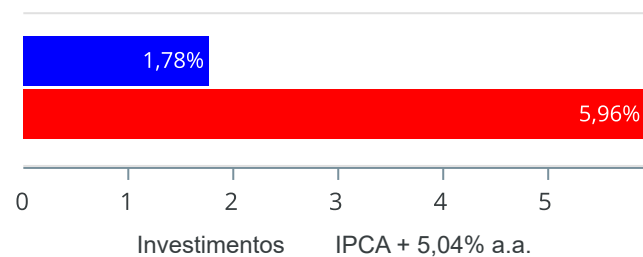


■ GESTÃO DURATION	15.536.700,97	■ IMA-B 5	9.162.341,37	■ IDKA IPCA 2A	4.273.574,40
■ CDI	3.828.160,65	■ AÇÕES - LIVRES	2.654.563,85	■ MULTIMERCADO - EXTERIOR	2.321.163,98
■ MULTIMERCADO - MODERADO	2.090.983,78	■ BDR NÍVEL I	1.854.456,39	■ IRF-M 1	1.769.512,55
■ AÇÕES - SMALL / MID CAPS	1.737.556,83	■ AÇÕES - VALOR	1.580.292,60	■ IMA-B	1.252.553,12
■ AÇÕES - ÍNDICE ATIVO	984.669,25	■ MULTIMERCADO - CONSERVADOR	552.974,16	■ AÇÕES - DIVIDENDOS	313.913,80

Retorno e Meta de Rentabilidade acumulados no ano de 2022

Mês	Saldo Anterior	Aplicações	Resgates	Saldo no Mês	Retorno	Retorno Acum	Retorno Mês	Retorno Acum	Meta Mês	Meta Acum	Gap Acum	VaR
Janeiro	46.166.922,31	1.233.346,90	1.193.411,07	46.198.184,70	-8.673,44	-8.673,44	-0,02%	-0,02%	0,95%	0,95%	-1,97%	3,12%
Fevereiro	46.198.184,70	1.974.573,27	1.726.367,22	46.506.341,11	59.950,36	51.276,92	0,13%	0,11%	1,39%	2,35%	4,69%	2,68%
Março	46.506.341,11	478.858,29	226.325,42	47.879.146,03	1.120.272,05	1.171.548,97	2,40%	2,51%	2,06%	4,46%	56,29%	3,38%
Abril	47.879.146,03	174.703,08	0,00	47.713.866,14	-339.982,97	831.566,00	-0,71%	1,78%	1,44%	5,96%	29,94%	2,69%

Investimentos x Meta de Rentabilidade



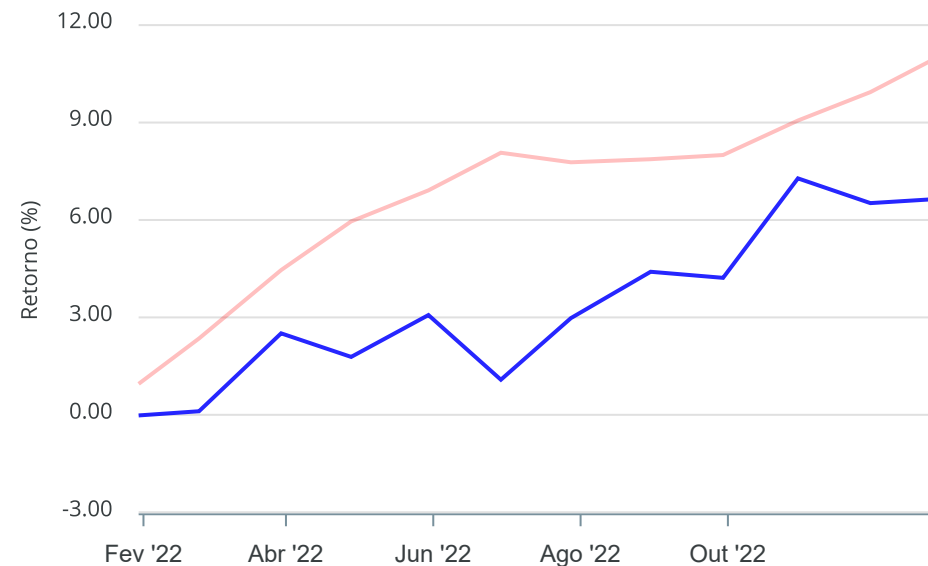
Gráficos ilustrativos de Evolução Patrimonial e indicadores

Evolução do Patrimônio



Comparativo

ANO 36M



- Investimentos Meta de Rentabilidade CDI IMA-B
- IMA-B 5 IMA-B 5+ IMA Geral IRF-M IRF-M 1
- IRF-M 1+ Ibovespa IBX SMLL IDIV
- Investimentos Meta de Rentabilidade CDI IMA-B
- IMA-B 5
- IMA-B 5+ IMA Geral IRF-M IRF-M 1 IRF-M 1+
- Ibovespa IBX SMLL IDIV

Retorno dos Investimentos após as movimentações (aplicações e resgates) no mês de Abril/2022

FUNDOS DE RENDA FIXA

Ativos Renda Fixa	Saldo Anterior	Aplicações	Resgates	Saldo Atual	Retorno (R\$)	Retorno (%)	(%) Instit	Var - Mês
BB TÍTULOS PÚBLICOS IPCA FI RENDA FIXA PREVIDENCIÁ...	1.922.474,85	0,00	0,00	1.965.320,26	42.845,41	2,23%	2,23%	0,81%
VANQUISH FORTE ALOCAÇÃO DINÂMICA FI RENDA FIXA LP	4.781.225,29	0,00	0,00	4.867.641,16	86.415,87	1,81%	1,81%	0,26%
CAIXA BRASIL IMA-B 5 TÍTULOS PÚBLICOS FI RENDA FIX...	6.193.244,55	0,00	0,00	6.288.360,41	95.115,86	1,54%	1,54%	1,01%
BB IMA-B 5 FIC RENDA FIXA PREVIDENCIÁRIO LP	894.989,89	0,00	0,00	908.660,70	13.670,81	1,53%	1,53%	1,02%
BB IDKA 2 TÍTULOS PÚBLICOS FI RENDA FIXA PREVIDENC...	4.211.086,72	0,00	0,00	4.273.574,40	62.487,68	1,48%	1,48%	1,13%
DAYCOVAL ALOCAÇÃO DINÂMICA FI RENDA FIXA	3.189.298,69	0,00	0,00	3.233.950,27	44.651,58	1,40%	1,40%	1,04%
CAIXA BRASIL GESTÃO ESTRATÉGICA FIC RENDA FIXA	3.902.822,71	0,00	0,00	3.938.377,71	35.555,00	0,91%	0,91%	0,39%
BB IMA-B TÍTULOS PÚBLICOS FI RENDA FIXA PREVIDENCI...	49.791,40	0,00	0,00	50.191,55	400,15	0,80%	0,80%	2,24%
CAIXA BRASIL IMA-B TÍTULOS PÚBLICOS FI RENDA FIXA ...	1.134.323,14	0,00	0,00	1.143.414,31	9.091,17	0,80%	0,80%	2,27%
SICREDI INSTITUCIONAL IMA-B FIC RENDA FIXA LP	58.513,02	0,00	0,00	58.947,26	434,24	0,74%	0,74%	2,30%
SICREDI TAXA SELIC FIC RENDA FIXA LP	2.703.933,69	61.424,56	0,00	2.785.539,67	20.181,42	0,73%	0,74%	0,03%
BB IRF-M 1 TÍTULOS PÚBLICOS FIC RENDA FIXA PREVIDE...	847.136,33	0,00	0,00	853.063,48	5.927,15	0,70%	0,70%	0,25%
BB PERFIL FIC RENDA FIXA REFERENCIADO DI PREVIDENC...	952.844,99	113.278,52	30.911,64	1.042.620,98	7.409,11	0,69%	0,78%	0,03%
SICREDI INSTITUCIONAL IRF-M 1 FI RENDA FIXA	910.434,38	0,00	0,00	916.449,07	6.014,69	0,66%	0,66%	0,22%
BB ALOCAÇÃO ATIVA RETORNO TOTAL FIC RENDA FIXA PRE...	2.460.042,31	0,00	0,00	2.475.175,40	15.133,09	0,62%	0,62%	0,86%
BRDESCO ALOCAÇÃO DINÂMICA FIC RENDA FIXA	1.016.202,87	0,00	0,00	1.021.556,43	5.353,56	0,53%	0,53%	0,89%
Total Renda Fixa	35.228.364,83	174.703,08	30.911,64	35.822.843,06	450.686,79	1,27%		0,73%

Retorno dos Investimentos após as movimentações (aplicações e resgates) no mês de Abril/2022

FUNDOS DE RENDA VARIÁVEL

Ativos Renda Variável	Saldo Anterior	Aplicações	Resgates	Saldo Atual	Retorno (R\$)	Retorno (%)	(%) Instit	Var - Mês
TRÍGONO FLAGSHIP SMALL CAPS INSTITUCIONAL FIC AÇÃO...	1.265.369,65	0,00	0,00	1.277.739,45	12.369,80	0,98%	0,98%	8,77%
BB FI MULTIMERCADO PREVIDENCIÁRIO LP	548.950,52	0,00	0,00	552.974,16	4.023,64	0,73%	0,73%	0,29%
MULTINVEST FORTUNA FI MULTIMERCADO	1.039.988,69	0,00	0,00	1.045.491,89	5.503,20	0,53%	0,53%	0,49%
MULTINVEST FI AÇÕES	756.262,61	0,00	0,00	712.206,10	-44.056,51	-5,83%	-5,83%	6,64%
ITAÚ DUNAMIS FIC AÇÕES	2.833.487,26	0,00	0,00	2.654.563,85	-178.923,41	-6,31%	-6,31%	6,33%
CAIXA EXPERT VINCI VALOR DIVIDENDOS RPPS FIC AÇÕES	336.127,91	0,00	0,00	313.913,80	-22.214,11	-6,61%	-6,61%	7,26%
ITAÚ MOMENTO 30 II FIC AÇÕES	31.004,94	0,00	0,00	28.682,82	-2.322,12	-7,49%	-7,49%	7,28%
BB AÇÕES VALOR FIC AÇÕES	947.037,95	0,00	0,00	868.086,50	-78.951,45	-8,34%	-8,34%	8,52%
CAIXA SMALL CAPS ATIVO FI AÇÕES	501.664,86	0,00	0,00	459.817,38	-41.847,48	-8,34%	-8,34%	9,91%
SICREDI BOLSA AMERICANA FIC MULTIMERCADO LP	1.891.426,49	0,00	0,00	1.727.624,89	-163.801,60	-8,66%	-8,66%	12,86%
BRADESCO S&P 500 MAIS FIC MULTIMERCADO	650.127,88	0,00	0,00	593.539,09	-56.588,79	-8,70%	-8,70%	12,84%
SICREDI SCHRODERS IBOVESPA FI AÇÕES	1.049.324,45	0,00	0,00	955.986,43	-93.338,02	-8,90%	-8,90%	7,46%
Total Renda Variável	11.850.773,21	0,00	0,00	11.190.626,36	-660.146,85	-5,57%		7,58%

Retorno dos Investimentos após as movimentações (aplicações e resgates) no mês de (Abril / 2022)

FUNDOS EXTERIOR

Ativos Exterior	Saldo Anterior	Aplicações	Resgates	Saldo Atual	Retorno (R\$)	Retorno (%)	(%) Instit	Var - Mês
ITAÚ FIC AÇÕES BDR NÍVEL I	380.196,89	0,00	0,00	358.922,90	-21.273,99	-5,60%	-5,60%	10,37%
BB AÇÕES GLOBAIS FIC AÇÕES BDR NÍVEL I	1.596.240,47	0,00	0,00	1.495.533,49	-100.706,98	-6,31%	-6,31%	10,99%
Total Exterior	1.976.437,36	0,00	0,00	1.854.456,39	-121.980,97	-6,17%		10,87%

Disclaimer

Este documento (caracterizado como relatório, parecer ou análise) foi preparado para uso exclusivo do destinatário, não podendo ser reproduzido ou distribuído por este a qualquer pessoa sem expressa autorização da CRÉDITO E MERCADO CONSULTORIA DE INVESTIMENTOS.. As informações aqui contidas, tem por somente, o objetivo de prover informações e não representa, em nenhuma hipótese, uma oferta de compra e venda ou solicitação de compra e venda de qualquer valor mobiliário ou instrumento financeiro. Trata-se apenas uma OPINIÃO que reflete o momento da análise e são consubstanciadas em informações coletadas em fontes públicas e que julgamos confiáveis.

A utilização destas informações em suas tomadas de decisão e consequentes perdas e ganhos não nos torna responsáveis diretos. As informações aqui contidas não representam garantia de exatidão das informações prestadas ou julgamento sobre a qualidade delas, e não devem ser consideradas como tais.

As informações deste documento estão em consonância com as informações sobre o(s) produto(s) mencionado(s), entretanto não substituem seus materiais oficiais, como regulamentos, prospectos de divulgação e outros exigidos legalmente. É recomendada a leitura cuidadosa destes materiais, com especial atenção para as cláusulas relativas aos objetivos, aos riscos e à política de investimento do(s) produto(s). Todas as informações podem ser obtidas com os responsáveis pela distribuição, administração, gestão ou no próprio site da CVM (Comissão de Valores Mobiliários) através do link: <https://www.gov.br/cvm/pt-br>.

Sua elaboração buscou atender os objetivos do cliente, considerando a sua situação financeira e seu perfil de investidor.

A rentabilidade obtida no passado não representa garantia de rentabilidade futura e os produtos estruturados e/ou de longo prazo possuem, além da volatilidade, riscos associados à sua carteira de crédito e estruturação. Os riscos inerentes aos diversos tipos de operações com valores mobiliários de bolsa, balcão, nos mercados de liquidação futura e de derivativos, podem resultar em perdas aos investimentos realizados, bem como o inverso proporcionalmente. Todos e qualquer outro valor exibido está representado em Real (BRL) e para os cálculos, foram utilizadas observações diárias, sendo sua fonte o Sistema Quantum Axis e a CVM.

A contratação de empresa de Consultoria de Valores Mobiliários para a emissão deste documento não assegura ou sugere a existência de garantia de resultados futuros ou a isenção de risco. Cabe a Consultoria de Valores Mobiliários a prestação dos serviços de ORIENTAÇÃO, RECOMENDAÇÃO E ACONSELHAMENTO, DE FORMA PROFISSIONAL, INDEPENDENTE E INDIVIDUALIZADA, SOBRE INVESTIMENTOS NO MERCADO DE VALORES MOBILIÁRIOS, CUJA ADOÇÃO E IMPLEMENTAÇÃO SEJAM EXCLUSIVAS DO CLIENTE (Resolução CVM nº 19/2021).

Na apuração do cálculo de rentabilidade da carteira de investimentos são considerados os recursos descritos no Art. 3º da Resolução CMN nº 4.963/2021, provenientes do recolhimento das alíquotas de contribuição dos servidores, exclusivamente com finalidade previdenciária, excluindo qualquer tipo de recurso recebidos com finalidade administrativa, em consonância com a Portaria MTP nº 1.467/2022, art. 84, inciso III, alínea "a".

Os RPPS DEVEM, independente da contratação de Consultoria de Valores Mobiliários, se adequar às normativas pertinentes e principalmente a Portaria MTP nº 1.467/2022 e suas alterações, além da Resolução CMN nº 4.963/2021, que dispõem sobre as aplicações dos recursos financeiros dos Regimes Próprios de Previdência Social, instituídos pela União, Estados, Distrito Federal e Municípios e dá outras providências.

